

Οδηγίες για τη διαδικασία της Κλήρωσης Θεμάτων


Με βάση την υπουργική απόφαση 4703/ 7-5-2014 (ΑΔΑ: ΒΙΦΥΟΞΛΔ-1ΒΜ), τα Γενικά Λύκεια και ΕΠΑΛ, Ημερήσια και Εσπερινά, τα Εκκλησιαστικά, τα Μουσικά και τα Καλλιτεχνικά Λύκεια στα οποία για τις εξετάσεις μαθημάτων της Α΄ Τάξης Λυκείου (και της Β΄ Τάξης Εσπερινού ΓΕΛ) στα οποία έχει εφαρμογή η Τράπεζα Θεμάτων Διαβαθμισμένης Δυσκολίας (ΤΘΔΔ), τις μέρες που έχουν προγραμματίσει τις εξετάσεις τους θα πρέπει να κληρώσουν το 50% των θεμάτων των εξεταζόμενων μαθημάτων μέσω του σχετικού πληροφορικού συστήματος.

Η πρόσβαση στο Πληροφοριακό Σύστημα γίνεται επιλέγοντας μέσω του φυλλομετρητή (Web browser – καλό είναι να χρησιμοποιείται η τελευταία έκδοση) τη διεύθυνση <http://exams-repo-mis.cti.gr/>

(ΣΗΜΕΙΩΣΗ: στη διεύθυνση αυτή βρίσκεται το σύστημα διαχείρισης της ΤΘΔΔ που περιελάμβανε σε πρώτη φάση τον προγραμματισμό των εξετάσεων και στο οποίο προστέθηκε το μενού κληρώσεων αλλά και το μενού για την αναβολή εξέτασης ή/και τις επαναληπτικές εξετάσεις. Διαφέρει από την ιστοσελίδα από την οποία διατίθενται στο κοινό τα θέματα της ΤΘΔΔ, η οποία βρίσκεται στη διεύθυνση <http://exams-repo.cti.gr/>).

Η είσοδος στο Πληροφοριακό Σύστημα γίνεται, όπως ακριβώς και με τον προγραμματισμό των εξετάσεων που προηγήθηκε, από την επιλογή: **«Είσοδος Σχολείου»**.

1. Το σύνολο των δημόσιων σχολείων ή/και τα ιδιωτικά που έχουν κωδικούς εισόδου στο myschool, θα πρέπει να επιλέξουν την πρώτη επιλογή: **«Είσοδος Σχολείου μέσω myschool»**,
2. Τα ιδιωτικά σχολεία ή τυχόν άλλα σχολεία που **ΔΕΝ** έχουν κωδικούς στο myschool, θα πρέπει να επιλέξουν τη δεύτερη επιλογή: **«Είσοδος Σχολείου (Τοπικό)»**.

Στη συνέχεια το σχολείο πρέπει να επιλέξει το μενού **«Κλήρωση»**: Το σύστημα θα εμφανίσει στο σχολείο το πρόγραμμα των εξετάσεών του, με ενεργοποιημένη τη δυνατότητα κλήρωσης στο μάθημα που έχει προγραμματιστεί να εξεταστεί τη συγκεκριμένη ημερομηνία και ώρα. Πατώντας πάνω στο σχετικό εικονίδιο , θα

πραγματοποιηθεί η κλήρωση (ανάλογα αν το μάθημα περιλαμβάνει κλήρωση ενός διαγωνίσματος (το οποίο περιλαμβάνει το σύνολο των θεμάτων που προβλέπεται να τεθούν από την Τράπεζα Θεμάτων), θα κληρώνεται ένα διαγώνισμα (ένα αρχείο), ενώ αν περιλαμβάνει κλήρωση δύο θεμάτων θα κληρώνονται δύο θέματα – δύο αρχεία). Το αποτέλεσμα της κλήρωσης θα είναι ένας ή δύο σύνδεσμοι (link) προς τα θέματα που κληρώθηκαν.


Αποτελέσματα κλήρωσης

Η κλήρωση πραγματοποιήθηκε. Ακολουθούν οι σύνδεσμοι (links) των θεμάτων που κληρώθηκαν. Πατήστε πάνω τους για να ανοίξετε το θέμα/τα θέματα ή και να τα κατεβάσετε στον υπολογιστή σας

Μάθημα : Γεωμετρία

- [GI_A_GEO_2_5167.pdf](#)
- [GI_A_GEO_4_4583.pdf](#)

Κλείσιμο παραθύρου

Ακόμα και αν ο υπεύθυνος της κλήρωσης βγει από τη σελίδα, ή σβήσει τον υπολογιστή του, ξαναμπαίνοντας στο σύστημα θα μπορεί να δει τα θέματα που έχουν κληρωθεί και να τα «μεταφορτώσει» στον υπολογιστή του, επιλέγοντας το εικονίδιο  στη στήλη «λήψη θεμάτων». Επισημαίνεται ότι τα θέματα που έχει κληρώσει κάθε σχολείο, θα είναι διαθέσιμα συνεχώς από τη στιγμή που κληρώθηκαν και μετά.

Λήψη Θεμάτων Κληρώσεων

Ακολουθούν οι σύνδεσμοι (links) των θεμάτων που κληρώθηκαν. Πατήστε πάνω τους για να ανοίξετε το θέμα/τα θέματα ή και να τα κατεβάσετε στον υπολογιστή σας



1η κλήρωση

Μάθημα : Άλγεβρα

- [GI_A_ALG_2_1529.pdf](#)
- [GI_A_ALG_4_4857.pdf](#)

Κλείσιμο παραθύρου

ΠΡΟΣΟΧΗ: Ο χρόνος πριν την έναρξη της εξέτασης, που θα μπορεί το σχολείο να πραγματοποιήσει την κλήρωση, καθορίζεται στην αναφερόμενη υπουργική απόφαση: ξεκινά **δύο ώρες** προ της έναρξεως της εξέτασης για όλα τα άλλα μαθήματα και **τρεις ώρες** για τα μαθήματα των Ξένων Γλωσσών, της Νέας Ελληνικής Γλώσσας, της Νέας Ελληνικής Λογοτεχνίας και της Αρχαίας Ελληνικής Γλώσσας και Γραμματείας.

Με βάση και την προαναφερθείσα Υπουργική Απόφαση, δίνεται δυνατότητα στο σχολείο και για **δεύτερη κλήρωση**, επιλέγοντας το εικονίδιο  (εκτός των μαθημάτων των Ξένων Γλωσσών, της Νέας Ελληνικής Γλώσσας και της Αρχαίας Ελληνικής Γλώσσας και Γραμματείας) με αντίστοιχη διαδικασία, στην οποία όμως παρεμβάλλεται ένα στάδιο όπου ζητείται η τεκμηρίωση του λόγου για τον οποίο το σχολείο θέλει να πραγματοποιήσει τη δεύτερη κλήρωση. Στο «παραθύρο» που εμφανίζεται πρέπει να καταχωριστεί ο λόγος για τον οποίο ζητείται η δεύτερη κλήρωση και στη συνέχεια το σχολείο θα μπορεί να δει τα θέματα που κληρώθηκαν συνολικά (1^η και 2^η κλήρωση) επιλέγοντας το εικονίδιο  στη στήλη «λήψη θεμάτων». **Σημειώνεται ότι η δυνατότητα δεύτερης κλήρωσης θα είναι ενεργή για διάστημα μισής ώρας από την πραγματοποίηση της πρώτης κλήρωσης.**

ΠΡΟΣΟΧΗ: Σε περίπτωση που για τεχνικούς λόγους σε κάποιο λύκειο δεν καταστεί δυνατή η κλήρωση των θεμάτων, ενημερώνεται ο οικείος Διευθυντής Δευτεροβάθμιας Εκπαίδευσης και η σχετική κλήρωση πραγματοποιείται από τη Διεύθυνση Δευτεροβάθμιας Εκπαίδευσης. Η Διεύθυνση Δευτεροβάθμιας Εκπαίδευσης μπαίνει στο σύστημα με τους κωδικούς που της έχουν σταλεί μέσω της επιλογής: **«Είσοδος Διεύθυνσης Εκπαίδευσης»**. Κατόπιν θα επιλέγει το σχολείο και θα εμφανίζεται το πρόγραμμα εξετάσεων του σχολείου: με βάση τον προγραμματισμό των εξετάσεων που έχει καταχωρίσει το σχολείο θα πραγματοποιεί την κλήρωση με τον τρόπο που



Ευρωπαϊκή Ένωση
Ευρωπαϊκό Κοινωνικό Ταμείο



ΥΠΟΥΡΓΕΙΟ ΠΑΙΔΕΙΑΣ ΚΑΙ ΘΡΗΣΚΕΥΜΑΤΩΝ
ΕΙΔΙΚΗ ΥΠΗΡΕΣΙΑ ΔΙΑΧΕΙΡΙΣΗΣ

Με τη συγχρηματοδότηση της Ελλάδας και της Ευρωπαϊκής Ένωσης



ΕΥΡΩΠΑΪΚΟ ΚΟΙΝΩΝΙΚΟ ΤΑΜΕΙΟ

ITYPE

"ΔΙΟΦΑΝΤΟΣ"

ΙΝΣΤΙΤΟΥΤΟ
ΤΕΧΝΟΛΟΓΙΑΣ
ΥΠΟΛΟΓΙΣΤΩΝ & ΕΚΔΟΣΕΩΝ

αναφέρεται παραπάνω. Στη συνέχεια, τα θέματα αποστέλλονται στο σχολείο με τον προσφορότερο τρόπο.

ΣΗΜΕΙΩΣΗ: Καθ' όλη τη διάρκεια των εξετάσεων, τα σχολεία θα μπορούν μέσω του ίδιου συστήματος, να **αναβάλουν** μια προγραμματισμένη εξέταση (μέσω της επιλογής **ΑΝΑΒΟΛΗ ΕΞΕΤΑΣΗΣ**) (με βάση τις ισχύουσες διατάξεις και εφόσον δεν έχει προηγηθεί κλήρωση θεμάτων για το συγκεκριμένο εξεταζόμενο μάθημα), ή/και προγραμματίσουν μια **επαναληπτική** εξέταση (μέσω της επιλογής **ΕΠΑΝΑΛΗΠΤΙΚΗ ΕΞΕΤΑΣΗ**). Οι επιλογές αυτές βρίσκονται στο μενού «**ΠΡΟΣΘΕΤΕΣ ΕΝΕΡΓΕΙΕΣ**».

Συγκεκριμένα με την ενέργεια της **Αναβολής Εξέτασης** το κάθε σχολείο οδηγείται σε μία λίστα μαθημάτων τα οποία δεν έχουν εξεταστεί ακόμα σύμφωνα με το καταχωρισμένο πρόγραμμα του.

Αρχική->Πρόσθετες Ενέργειες :: Αίτημα αναβολής εξέτασης

Οδηγίες: Για να καταχωρίσετε αίτημα αναβολής για την εξέταση ενός μαθήματος αρχικά επιλέγετε το μάθημα κάνοντας κλικ στην αντίστοιχη γραμμή στον πίνακα. Συνεχίζετε πατώντας το κουμπί "Καταχώριση αιτήματος αναβολής" και συμπληρώνετε τα απαραίτητα στοιχεία για την καταχώριση του αιτήματος: Απολόγηση, Αρ. πρωτοκόλλου, Νέα ημερομηνία και ώρα. Η διαδικασία ολοκληρώνεται πατώντας "Καταχώριση" για την υποβολή του αιτήματος.

Α' ΤΑΞΗ Β' ΤΑΞΗ Γ' ΤΑΞΗ

Κατάρτιση προγράμματος Εξετάσεων περιόδου " ΠΕΡΙΟΔΟΣ ΜΑΪΟΥ 2014 " -
Καταχώριση αιτήματος αναβολής

Μάθημα	Ημερομηνία ☺	Ώρα	Παρατηρήσεις
Νέα Ελληνική Γλώσσα	26/05/2014	08:30	
Αγγλικά	26/05/2014	12:00	
Πολιτική Παιδεία	26/05/2014	08:00	
Θρησκευτικά	26/05/2014	15:30	
Βιολογία	26/05/2014	12:00	
Χημεία	26/05/2014	08:00	
Φυσική	26/05/2014	13:30	
Γεωμετρία	26/05/2014	11:00	
Άλγεβρα	26/05/2014	10:45	
Ιστορία	26/05/2014	14:45	
Νέα Ελληνική Λογοτεχνία	28/05/2014	12:30	Αίτημα αναβολής
Πολιτική Παιδεία	10/06/2014	14:41	

Καταχώριση αιτήματος αναβολής

Από εκεί μπορεί να επιλέξει το μάθημα το οποίο επιθυμεί και στη συνέχεια επιλέγοντας «Καταχώριση Αιτήματος Αναβολής», καλείται να συμπληρώσει στο παράθυρο που εμφανίζεται τα απαραίτητα στοιχεία για την καταχώριση του αιτήματος, τα οποία είναι:

- Αιτιολόγηση
- Αρ. Πρωτοκόλλου
- Νέα ημερομηνία
- Νέα ώρα

Καταχώριση αιτήματος αναβολής

Απολόγηση:




Αρ. πρωτοκόλλου:

Νέα ημερομηνία:

Νέα ώρα:

Καταχώριση

Έπειτα από τη καταχώριση του αιτήματος, η κλήρωση των θεμάτων για το εν λόγω μάθημα θα γίνει την νέα ημερομηνία και ώρα ακολουθώντας την διαδικασία της κλήρωσης η οποία εξηγήθηκε παραπάνω όπως ακριβώς έγινε και με όλα τα υπόλοιπα μαθήματα.

Με την διαδικασία της **Επαναληπτικής Εξέτασης** το κάθε σχολείο οδηγείται σε μια λίστα μαθημάτων τα οποία έχουν ήδη εξεταστεί σύμφωνα με το καταχωρισμένο πρόγραμμά του. Επιλέγοντας το επιθυμητό μάθημα και στη συνέχεια από τη στήλη 'Επιλογές' το εικονίδιο της επεξεργασίας , ενεργοποιούνται οι στήλες της νέας ημερομηνίας και της νέας ώρας στις οποίες θα πρέπει να συμπληρωθούν τα στοιχεία για την νέα εξέταση. Στη συνέχεια θα πρέπει να γίνει είτε αποθήκευση των αλλαγών με την επιλογή του εικονιδίου , είτε ακύρωσή τους με την επιλογή του εικονιδίου . Με αυτή τη διαδικασία το κάθε σχολείο μπορεί να κάνει εισαγωγή επαναληπτικής εξέτασης.

Και σε αυτή την περίπτωση η κλήρωση των θεμάτων θα γίνει ακολουθώντας τη διαδικασία της κλήρωσης η οποία εξηγήθηκε παραπάνω.

Αρχική -> Πρόσθετες Ενέργειες -> Συμπληρωματικές Εξετάσεις

Παρακάτω παρατίθεται η πλήρης λίστα μαθημάτων που θα εξεταστούν ανά τάξη. Οι τάξεις που δε συμμετέχουν στην παρούσα φάση του έργου είναι ανενεργές.
Οδηγίες: Για να εισάγετε/τροποποιήσετε την ημερομηνία/ώρα **Συμπληρωματικής** εξέτασης ενός μαθήματος, επιλέγετε το εικονίδιο που αντιστοιχεί στη γραμμή του μαθήματος. Αφού εισάγετε ημερομηνία και ώρα, επιλέγετε το εικονίδιο για να καταχωρισθούν τα στοιχεία που εισάγατε. Πατώντας το εικονίδιο ακυρώνετε την εισαγωγή/τροποποίηση.

A' ΤΑΞΗ | B' ΤΑΞΗ | Γ' ΤΑΞΗ

Η δυνατότητα εισαγωγή συμπληρωματικής εξέτασης θα παραμείνει ενεργή από 20/05/2014 έως 30/06/2014

A' ΤΑΞΗ: Καταχώριση Συμπληρωματικών Εξετάσεων					
Μάθημα	Ημερομηνία (ΗΗ/ΜΜ/ΕΕΕΕ)	Ωρα (ΩΩ:ΛΛ)	Νέα Ημερομηνία (ΗΗ/ΜΜ/ΕΕΕΕ)	Νέα Ωρα (ΩΩ:ΛΛ)	Επιλογές
Νέα Ελληνική Γλώσσα	26/05/2014	08:30			<input checked="" type="checkbox"/>
Αρχαία Ελληνική Γλώσσα και Γραμματεία	25/05/2014	12:00			<input checked="" type="checkbox"/>
Νέα Ελληνική Λογοτεχνία	28/05/2014	12:30			
Ιστορία	26/05/2014	14:45			<input checked="" type="checkbox"/>
Άλγεβρα	26/05/2014	10:45			<input checked="" type="checkbox"/>
Γεωμετρία	26/05/2014	11:00			<input checked="" type="checkbox"/>
Φυσική	26/05/2014	13:30			<input checked="" type="checkbox"/>
Χημεία	26/05/2014	08:00			<input checked="" type="checkbox"/>
Βιολογία	26/05/2014	12:00			<input checked="" type="checkbox"/>
Θρησκευτικά	26/05/2014	15:30			<input checked="" type="checkbox"/> <input checked="" type="checkbox"/>
Πολιτική Παιδεία	26/05/2014	08:00	10/06/2014	14:41	<input checked="" type="checkbox"/>
Αγγλικά	26/05/2014	12:00			<input checked="" type="checkbox"/>

Σε κάθε περίπτωση τεχνικού προβλήματος, τα Σχολεία και οι Διευθύνσεις Δευτεροβάθμιας Εκπαίδευσης παρακαλούνται να έρχονται σε επαφή με την **Τεχνική Υποστήριξη** μέσω της σχετικής Επιλογής που υπάρχει στο σύστημα.